Ein Unternehmen
der Stadtwerke München

Schritt-für-Schritt-Anleitung: **So rufen Sie Ihr PDF-Ticket (vorläufige Chipkarte) ab**

1 Rufen Sie das MVG-Kundenportal auf: **mvg.de/kundenportal**

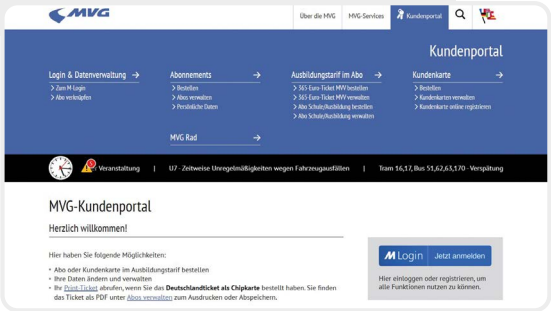

2 Klicken Sie oben in der Navigation unter „Abonnements“ auf „Abos verwalten“.

3 Loggen Sie sich mit Ihrem M-Login ein, falls Sie dazu aufgefordert werden.

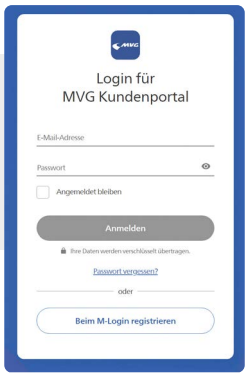

4 Wählen Sie auf der Seite mit Ihren Vertragsdaten „Deutschlandticket [Monat] herunterladen“ (gelb markiert).

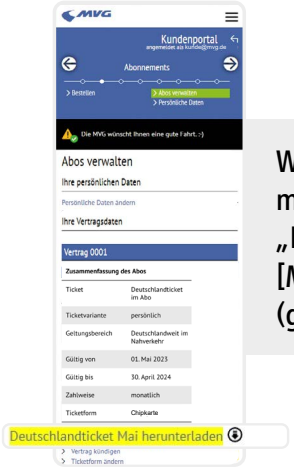

5 Unser Tipp: Speichern Sie das PDF auf Ihrem Smartphone und zeigen Sie den QR-Code bei Kontrollen vor.



Weitere Fragen und Antworten finden Sie auf
mvg.de/deutschlandticket

DIE MOBILITÄTS-MACHER*INNEN.